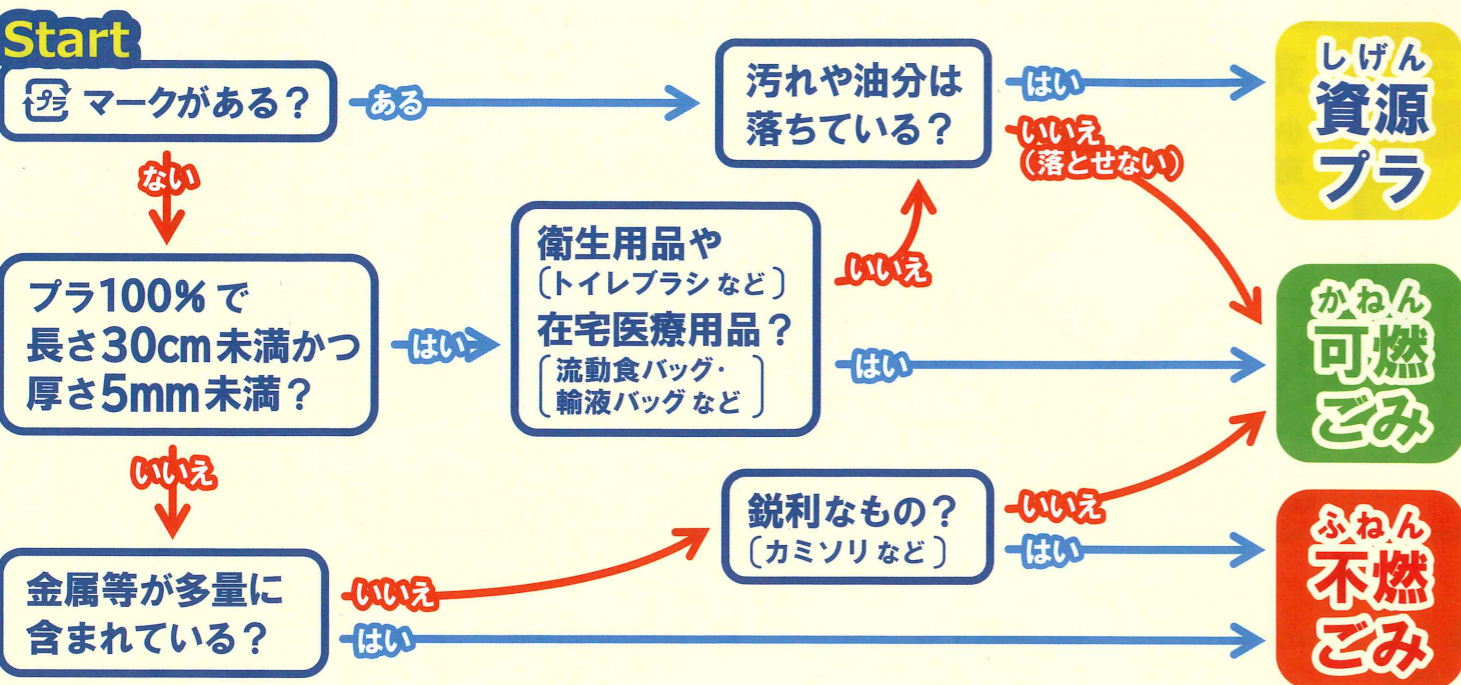


# プラスチックの分け方フローチャート

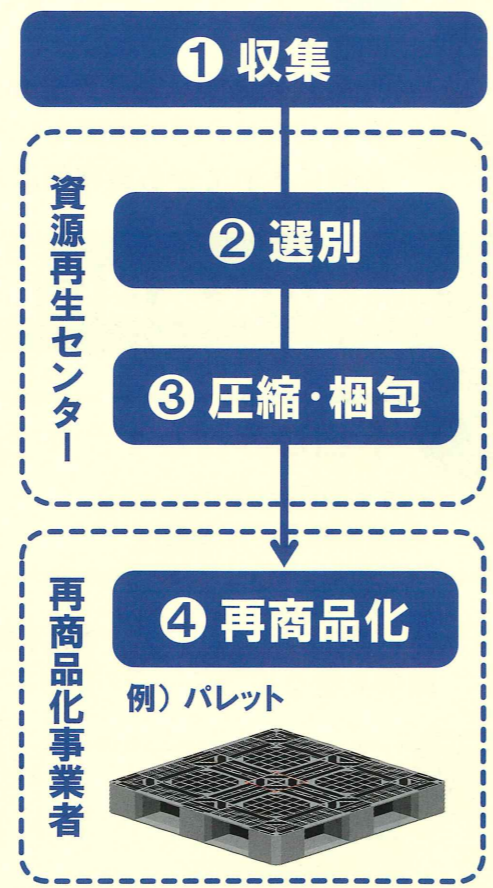


⚠️ 100%プラスチック製品で長さや厚さで判断に迷う場合は可燃ごみとしてください。

## 資源プラの対象となる主な製品

- カセットテープのケース ※ カセットテープそのものは可燃
- 櫛 (プラ製)
- クリアファイル
- 計量カップ (プラ製)
- コップ (プラ製)
- 皿 (プラ製)
- CD
- しゃもじ (プラ製)
- ストロー (プラ製)
- スプーン (プラ製)
- タッパー型保存容器
- チャック付き保存袋
- 茶碗 (プラ製)
- DVD
- 歯ブラシ
- ハンガー (プラ製)
- ビデオテープのケース ※ ビデオテープそのものは可燃
- フォーク (プラ製)
- ブルーレイディスク
- 弁当箱 (プラ製) ※ ゴムパッキンは外して可燃
- ボウル (プラ製)
- ボタン (プラ製)
- 哺乳瓶 ※ 吸い口は外して可燃

## 資源プラのゆくえ

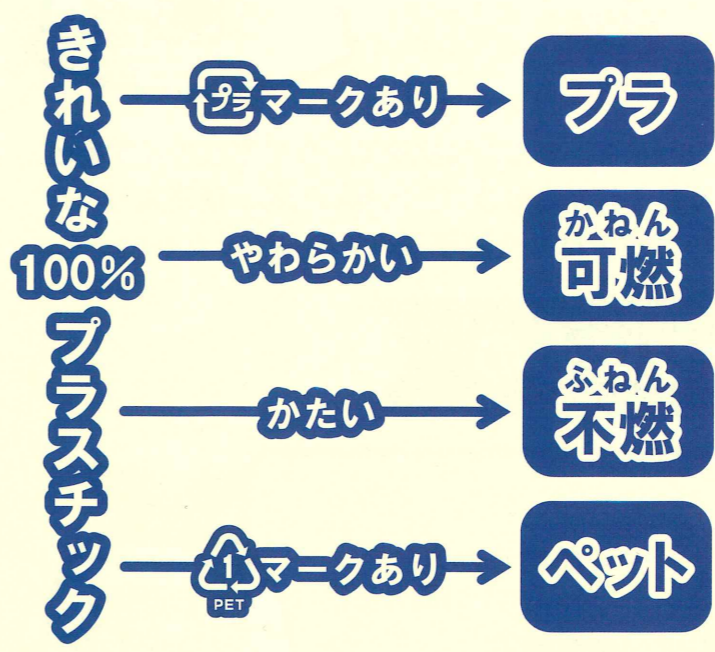


⚠️ 出す前に上のフローチャートにより対象となるか確認してください。

# プラスチック製品の分別方法が変わります



## 令和8年3月まで



## 令和8年4月から



- Point1** プラスチック製容器包装と長さ30cm未満かつ厚さ5mm未満の100%プラスチック製品をまとめて資源プラスチックとして収集します。 ※従来のプラスチック製容器包装指定袋にまとめて入れて出すことができます。
- Point2** 資源プラスチック対象外のプラスチック製品は可燃ごみになります。
- Point3** 充電式電池類の収集を始めます。 ※不燃ごみに出された充電式電池類が収集車火災の原因になっています。新たな分別にご協力ください。

